



WOODY ウッディソファ

Design

ALGORHYTHM

Structure

本体：ポケットコイル・ウレタンフォーム・布・ブナ材

木フレームカラー：ナチュラル / ダークブラウン / ブラック

張地：カバーリング式 F1-F4ランク

3P WIDE

W 2400 D 1000 H 580 SH 395



	F1	F2	F3	F4
カバー	114,400 (104,000)	135,300 (123,000)	156,200 (142,000)	177,100 (161,000)
本体+カバー	561,000 (510,000)	585,200 (532,000)	608,300 (553,000)	632,500 (575,000)

3P

W 2000 D 1000 H 580 SH 395



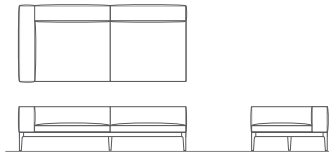
	F1	F2	F3	F4
カバー	95,700 (87,000)	112,200 (102,000)	128,700 (117,000)	145,200 (132,000)
本体+カバー	497,200 (452,000)	515,900 (469,000)	534,600 (486,000)	554,400 (504,000)

F1-F4はソファカバー生地ランクです。片肘の場合は左右どちらでもお選びいただけます。
表示価格は税込、()内は本体価格です。

WOODY ウッディソファ

3P ONE ARM


W 2200 D 1000 H 580 SH 395



	F1	F2	F3	F4
カバー	97,900 (89,000)	115,500 (105,000)	133,100 (121,000)	151,800 (138,000)
本体+カバー	504,900 (459,000)	524,700 (477,000)	545,600 (496,000)	565,400 (514,000)

2P ONE ARM

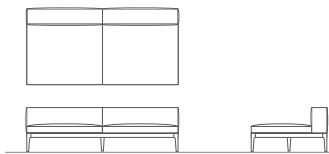
W 1800 D 1000 H 580 SH 395



	F1	F2	F3	F4
カバー	86,900 (79,000)	102,300 (93,000)	118,800 (108,000)	135,300 (123,000)
本体+カバー	446,600 (406,000)	465,300 (423,000)	484,000 (440,000)	501,600 (456,000)

3P ARMLESS

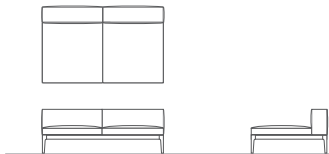
W 2000 D 1000 H 580 SH 395



	F1	F2	F3	F4
カバー	80,300 (73,000)	94,600 (86,000)	107,800 (98,000)	122,100 (111,000)
本体+カバー	453,200 (412,000)	468,600 (426,000)	485,100 (441,000)	500,500 (455,000)

2P ARMLESS

W 1600 D 1000 H 580 SH 395



	F1	F2	F3	F4
カバー	71,500 (65,000)	84,700 (77,000)	96,800 (88,000)	110,000 (100,000)
本体+カバー	402,600 (366,000)	416,900 (379,000)	431,200 (392,000)	446,600 (406,000)

1.5P ONE ARM

W 1200 D 1000 H 580 SH 395



	F1	F2	F3	F4
カバー	58,300 (53,000)	69,300 (63,000)	80,300 (73,000)	91,300 (83,000)
本体+カバー	330,000 (300,000)	342,100 (311,000)	355,300 (323,000)	367,400 (334,000)

CORNER

W 1000 D 1000 H 580 SH 395




	F1	F2	F3	F4
カバー	56,100 (51,000)	66,000 (60,000)	77,000 (70,000)	86,900 (79,000)
本体+カバー	317,900 (289,000)	330,000 (300,000)	341,000 (310,000)	353,100 (321,000)

WOODY ウッディソファ

BIG COUCH

W 1200 D 1500 H 580 SH 395



	F1	F2	F3	F4
カバー	71,500 (65,000)	84,700 (77,000)	96,800 (88,000)	108,900 (99,000)
本体+カバー	408,100 (371,000)	422,400 (384,000)	436,700 (397,000)	451,000 (410,000)

1000/1000 STOOL

W 1000 D 1000 H 395



	F1	F2	F3	F4
カバー	36,300 (33,000)	41,800 (38,000)	48,400 (44,000)	55,000 (50,000)
本体+カバー	264,000 (240,000)	270,600 (246,000)	278,300 (253,000)	286,000 (260,000)

600/1000 STOOL

W 600 D 1000 H 395



	F1	F2	F3	F4
カバー	30,800 (28,000)	36,300 (33,000)	41,800 (38,000)	47,300 (43,000)
本体+カバー	229,900 (209,000)	236,500 (215,000)	243,100 (221,000)	248,600 (226,000)